



МИНИСТЕРСТВО КУЛЬТУРЫ
РОССИЙСКОЙ ФЕДЕРАЦИИ

Статус реализации программы

«ПУШКИНСКАЯ КАРТА»

в Северо-Западном федеральном округе

по состоянию на 01.10.2023 г.



Показатели реализации программы СЗФО на 01.10.2023

	Карты, тыс. шт.	Билеты (всего), млн шт.	Билеты в кино, млн шт.	Продажи (всего), млрд руб.	Продажи в кино, млрд руб.
2021- 2023	817,5	4,7	1,0	3,1	0,30
2023	165,27	2,20	0,59	1,27	0,19

Потенциал и активность участников программы

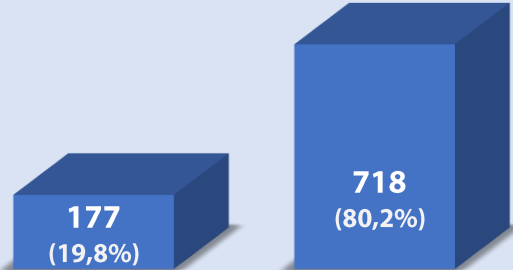
№ п/п	Федеральный округ	Численность молодежи (14-22), чел.	Доля от общего числа молодежи в РФ/регионе, %	Выдано карт, шт.	Доля держателей карт в ФО/регионе, %	Доля в общем кол-ве карт по РФ/региону, %	Куплено билетов на 1000 чел., шт.
	РФ (всего/среднее)	13 845 288	100%	9 099 287	65,7%	100%	3 342
	СЗФО	1 256 408	9,1%	817 538	65,1%	9,0%	2 278*
1	г. Санкт-Петербург	499 320	39,7%	318 561	63,8%	39,0%	5 881
2	Ленинградская область	168 798	13,4%	83 474	49,5%	10,2%	3 446
3	Вологодская область	105 281	8,4%	77 717	73,8%	9,5%	2 330
4	Калининградская область	101 896	8,1%	61 572	60,4%	7,5%	2 429
5	Архангельская область	91 697	7,3%	76 786	83,7%	9,4%	2 455
6	Республика Коми	67 213	5,3%	50 820	75,6%	6,2%	2 328
7	Мурманская область	63 388	5,0%	35 358	55,8%	4,3%	421
8	Псковская область	53 649	4,3%	40 023	74,6%	4,9%	1 511
9	Новгородская область	52 983	4,2%	36 283	68,5%	4,4%	1 750
10	Республика Карелия	47 683	3,8%	34 831	73,0%	4,3%	1 352
11	Ненецкий АО	4 500	0,4%	2 113	47,0%	0,3%	775

*Данные по количеству купленных билетов в г. Санкт-Петербург выделены из СЗФО (с учетом СПб – 3 709 шт. на 1000 чел.).

ОРГАНИЗАЦИИ КУЛЬТУРЫ в СЗФО по состоянию на 01.10.2023

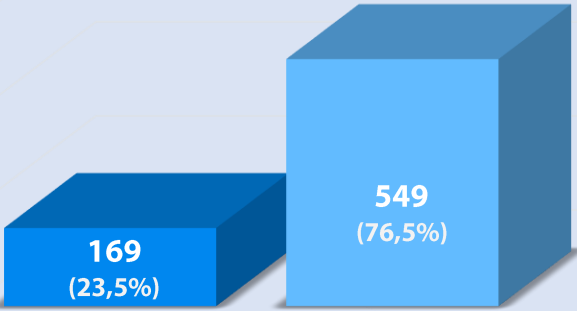
Зарегистрировано организаций на платформе PRO.Культура.РФ:

2 323*



Частные Бюджетные

Бюджетные



Региональные Муниципальные

Организаций культуры в программе «Пушкинская карта»:

895

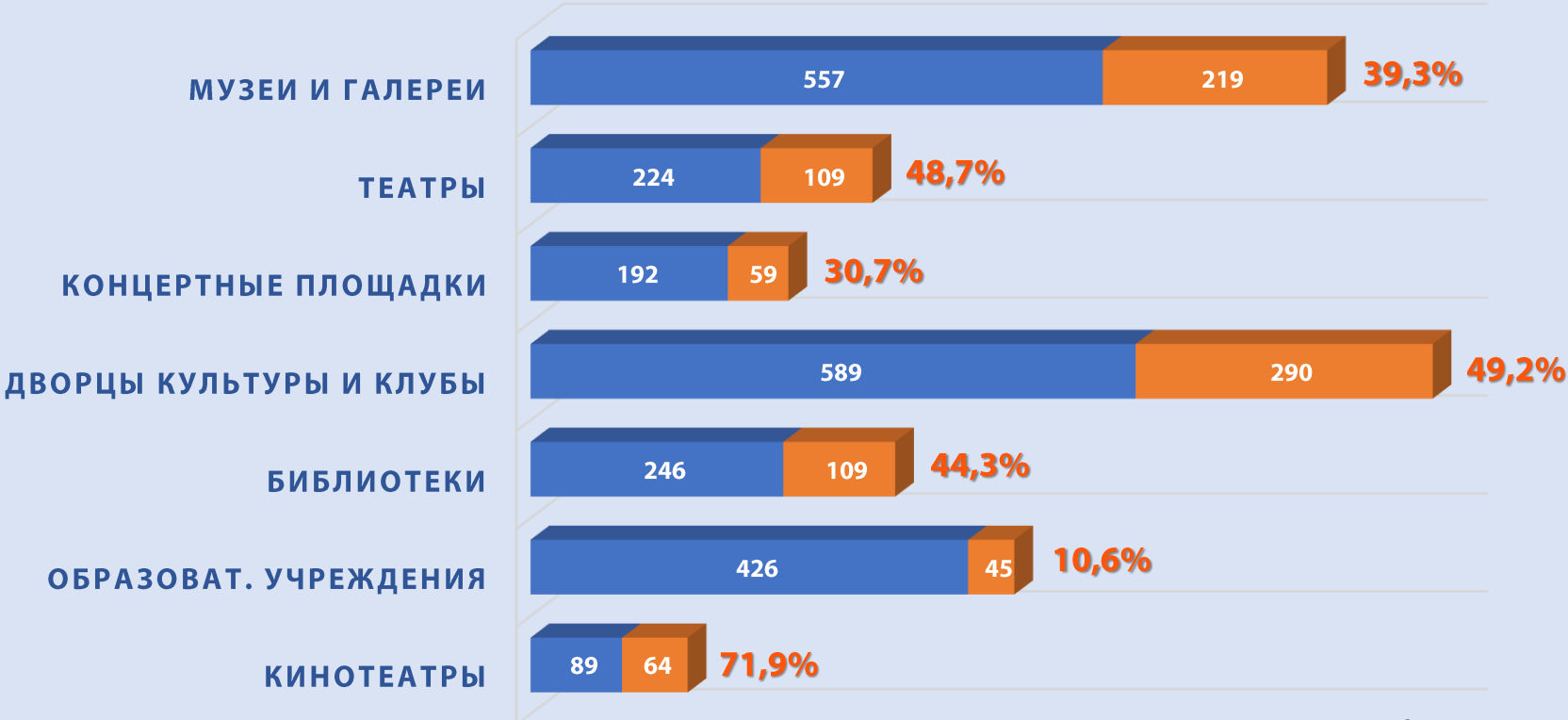
38,5% от PRO.Культура.РФ по СЗФО
3,5% от PRO.Культура.РФ по РФ

Присоединилось к программе за сентябрь 2023:

+ 12

6,6% от РФ

■ Организаций на PRO.Культура.РФ ■ Организаций в ПК



* без учета категории «Не определена»

РАСПРЕДЕЛЕНИЕ ОРГАНИЗАЦИЙ КУЛЬТУРЫ по регионам СЗФО

Регион	Количество ОК на платформе PRO.Культура РФ	Доля от общего кол-ва ОК на PRO по ФО/региону	Количество ОК в программе Пушкинская карта	% присоединения ОК к ПК	Организаций в ПК на 1000 человек
РФ (всего/среднее)	25 714	100%	11 150	43,4%	0,81
г. Санкт-Петербург	783	3,0%	209	26,7%	0,42
СЗФО	2 323	9,0%	895	38,5%	0,71
СЗФО (без г. Санкт-Петербург)	1540	6,0%	686	44,5%	0,71
Ленинградская область	248	16,1%	55	22,2%	0,33
Вологодская область	224	14,5%	106	47,3%	1,01
Калининградская область	135	8,8%	44	32,6%	0,43
Архангельская область	198	12,9%	135	68,2%	1,47
Республика Коми	183	11,9%	92	50,3%	1,37
Мурманская область	164	10,6%	47	28,7%	0,74
Псковская область	93	6,0%	60	64,5%	1,12
Новгородская область	134	8,7%	98	73,1%	1,85
Республика Карелия	137	8,9%	47	34,3%	0,99
Ненецкий АО	24	1,6%	2	8,3%	0,44

Динамика АКТУАЛЬНЫХ МЕРОПРИЯТИЙ по СЗФО в разрезе категорий, тыс. ед.



АКТУАЛЬНЫЕ МЕРОПРИЯТИЯ по СЗФО в разрезе регионов (по состоянию на 01.10.2023)

Актуальных мероприятий в Программе по СЗФО:

3 798 (9,8% от РФ)

Включено в программу за сентябрь 2023:

+ 272 (7,1% от РФ)

Регион	Актуальных меропр. в ПК	Актуальн. меропр. в ПК на 1 ОК, ед.*	Актуальн. меропр. в ПК на 1000 человек
РФ (всего/среднее)	38 855	3,48	2,81
СЗФО	3 798	4,24	3,02
г. Санкт-Петербург	1 137	5,44	2,28
Архангельская область	963	7,13	10,50
Вологодская область	366	3,45	3,48
Республика Коми	307	3,34	4,57
Новгородская область	237	2,42	4,47
Республика Карелия	193	4,11	4,05
Псковская область	190	3,17	3,54
Мурманская область	168	3,57	2,65
Калининградская область	154	3,50	1,51
Ленинградская область	57	1,04	0,34
Ненецкий АО	26	13,00	5,78

* красным цветом выделены показатели ниже среднего по СЗФО

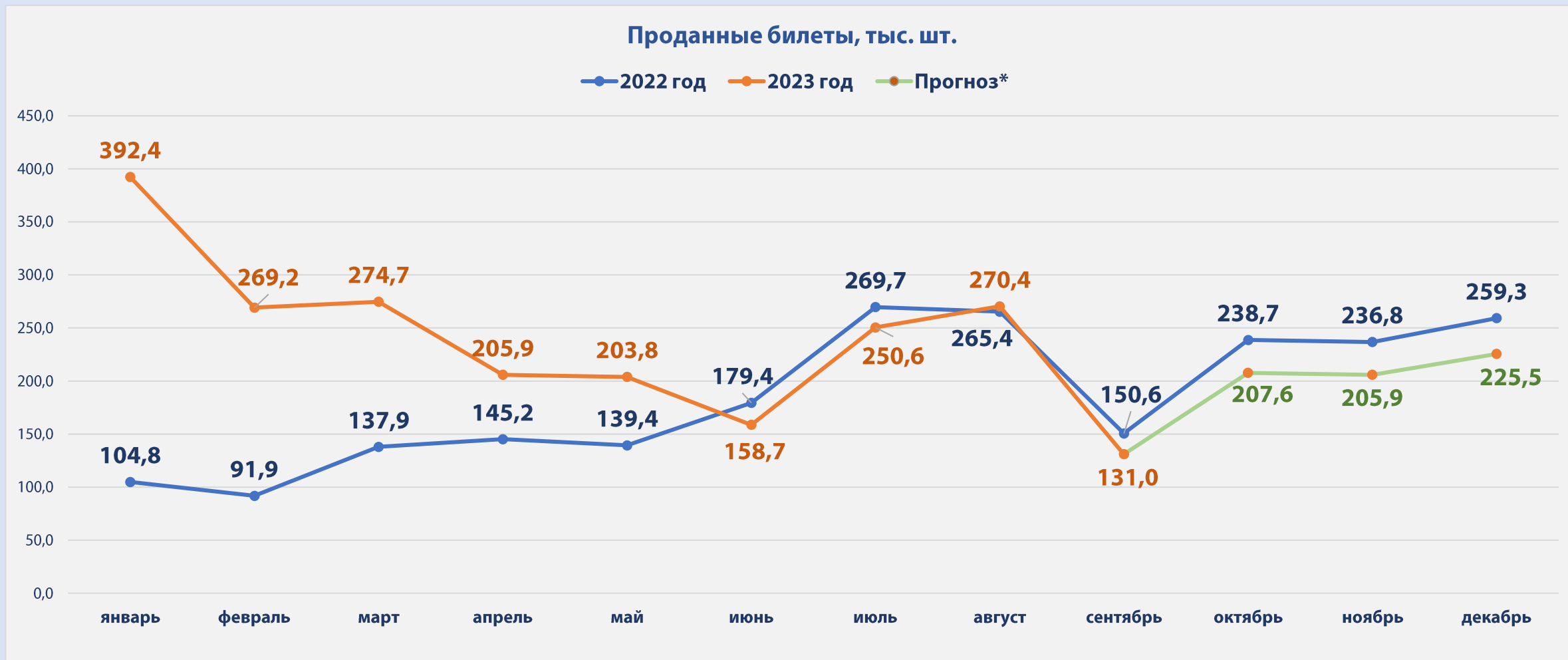
АКТУАЛЬНЫЕ МЕРОПРИЯТИЯ в разрезе КАТЕГОРИЙ ОРГАНИЗАЦИЙ КУЛЬТУРЫ

по СЗФО на 01.10.2023

(доля регионов от общего кол-ва по СЗФО)

Регион	Все категории ОК	Музеи и галереи	Театры	Концертные площадки	Дворцы культуры и клубы	Библиотеки	Образоват. учреждения	Кинотеатры
СЗФО	3 798	1 419	966	337	586	407	80	3
г. Санкт-Петербург	29,9%	19,7%	62,5%	51,9%	1,5%	0,0%	83,8%	66,7%
Архангельская область	25,4%	24,1%	3,6%	7,4%	51,0%	62,4%	10,0%	0,0%
Вологодская область	9,6%	12,3%	8,0%	9,8%	9,4%	6,4%	1,3%	0,0%
Республика Коми	8,1%	10,5%	7,0%	4,2%	8,0%	6,6%	1,3%	33,3%
Новгородская область	6,2%	4,1%	4,2%	0,0%	16,4%	9,8%	2,5%	0,0%
Республика Карелия	5,1%	6,7%	4,3%	8,3%	1,4%	4,9%	0,0%	0,0%
Псковская область	5,0%	10,3%	1,1%	5,3%	1,2%	1,7%	1,3%	0,0%
Мурманская область	4,4%	4,8%	3,3%	2,7%	7,8%	3,2%	0,0%	0,0%
Калининградская область	4,1%	3,6%	4,6%	10,4%	1,0%	4,4%	0,0%	0,0%
Ленинградская область	1,5%	2,2%	1,2%	0,0%	2,0%	0,5%	0,0%	0,0%
Ненецкий АО	0,7%	1,8%	0,0%	0,0%	0,2%	0,0%	0,0%	0,0%

Динамика показателя реализованных билетов в СЗФО по месяцам



* прогнозные данные сформированы на основе динамики показателей Программы по СЗФО в 2022 году

Купленные билеты по «Пушкинской карте» в разрезе регионов СЗФО (за 2023 год по состоянию на 01.10.2023)

№ п/п	Регион	Выдано карт	Продано билетов	Доля от общего объема проданных билетов по РФ/ФО*
	РФ (всего)	9 099 287	21 756 626	100%
	г. Санкт-Петербург	318 561	1 285 406	5,9%
	СЗФО	817 538	2 202 979	10,1%
	СЗФО (без г. Санкт-Петербург)	498 977	917 573	4,2%
1	Ленинградская область	83 474	330 840	36,1%
2	Калининградская область	61 572	113 193	14,4%
3	Вологодская область	77 717	142 679	14,2%
4	Архангельская область	76 786	115 602	13,1%
5	Республика Коми	50 820	75 694	9,1%
6	Новгородская область	36 283	52 725	5,4%
7	Псковская область	40 023	44 297	4,7%
8	Республика Карелия	34831	27 338	3,7%
9	Мурманская область	35 358	13 365	1,5%
10	Ненецкий АО	2113	1 840	0,2%

Показатели Программы - СПРОС и ПРЕДЛОЖЕНИЕ

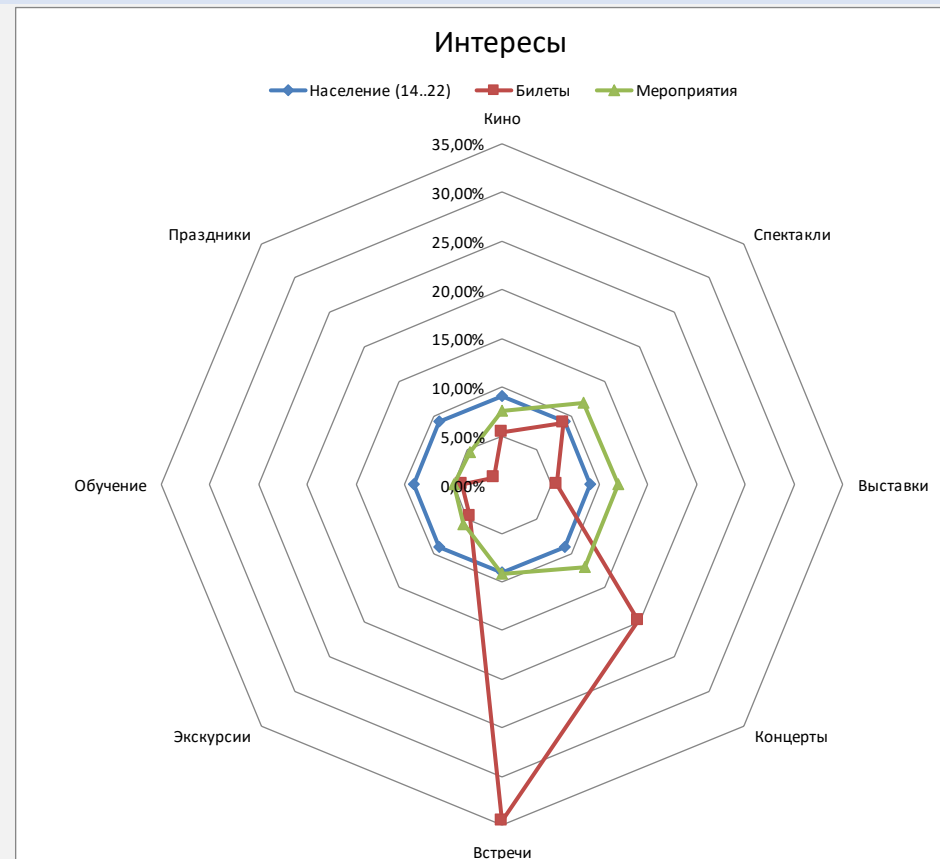
ФО / Регион	Карты			Организации культуры			Мероприятия		Продажи
	Доля от общего числа молодежи в РФ, % (потенциал)	Доля в общем кол-ве карт по РФ/ФО, %	Активность молодежи (доля карт от молодежи в регионе)	Доля ОК от общего кол-ва на PRO (потенциал)	Доля ОК в ПК от общего кол-ва в ПК	Доля ОК в ПК от кол-ва ОК PRO	Доля в общем объеме мероприятий в ПК, %	Мероприятий в ПК на 1 ОК, ед.	Доля от общего объема купленных билетов, %
РФ (среднее)	-	-	65,7%	-	-	43,4%	-	3,48	-
г. Санкт-Петербург*	3,6%	3,5%	3,5%	3,0%	1,9%	26,7%	2,9%	5,44	5,9%
СЗФО	9,1%	9,0%	65,1%	9,0%	8,0%	38,5%	9,8%	4,24	10,1%
СЗФО (без учета СПб)	5,5%	5,5%	65,9%	6,0%	6,2%	44,5%	6,8%	3,88	4,2%
Ленинградская обл.	22,3%	16,7%	49,5%	16,1%	8,0%	22,2%	2,1%	1,04	36,1%
Вологодская обл.	13,9%	15,6%	73,8%	14,5%	15,5%	47,3%	13,8%	3,45	14,2%
Калининградская обл.	13,5%	12,3%	60,4%	8,8%	6,4%	32,6%	5,8%	3,50	14,4%
Архангельская обл.	12,1%	15,4%	83,7%	12,9%	19,7%	68,2%	36,2%	7,13	13,1%
Респ. Коми	8,9%	10,2%	75,6%	11,9%	13,4%	50,3%	11,5%	3,34	9,1%
Мурманская обл.	8,4%	7,1%	55,8%	10,6%	6,9%	28,7%	6,3%	3,57	1,5%
Псковская обл.	7,1%	8,0%	74,6%	6,0%	8,7%	64,5%	7,1%	3,17	4,7%
Новгородская обл.	7,0%	7,3%	68,5%	8,7%	14,3%	73,1%	8,9%	2,42	5,4%
Респ. Карелия	6,3%	7,0%	73,0%	8,9%	6,9%	34,3%	7,3%	4,11	3,7%
Ненецкий АО	0,6%	0,4%	47,0%	1,6%	0,3%	8,3%	1,0%	13,00	0,2%



Рекомендации на основании показателей Программы (СЗФО)

	РФ	СЗФО	%
Население (14..22)	13845 288	1256 408	9,07%
Кол-во клиентов (по данным ПБ)	9099 287	817 538	
%	65,72%	65,07%	

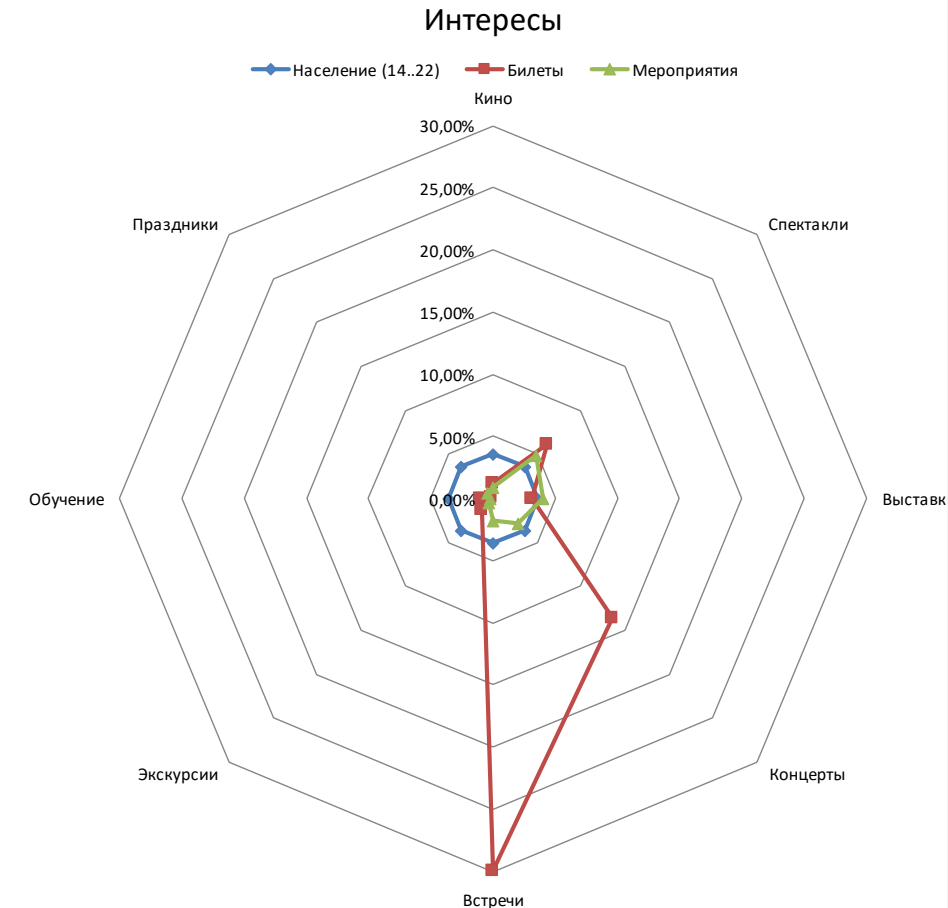
Билеты	РФ	Регион	%	Мероприятия	РФ	Регион	%
Всего	46139 896	4630 348		Всего	297 966	25 150	
Кино	18925 556	1014 230	5,36%	Кино	17 825	1 356	7,61%
Спектакли	10245 491	910 579	8,89%	Спектакли	39 709	4 702	11,84%
Выставки	5076 543	276 722	5,66%	Выставки	22 276	7 667	11,89%
Концерты	4891 880	482 588	19,72%	Концерты	64 464	2 415	11,98%
Встречи	3066 627	1752 607	34,52%	Встречи	77 879	2 032	9,12%
Экскурсии	2446 722	66 731	4,61%	Экскурсии	20 151	3 134	5,70%
Обучение	1448 548	126 474	4,12%	Обучение	54 958	3 811	4,89%
Праздники	38 529	417	1,08%	Праздники	704	33	4,69%



Рекомендации на основании показателей Программы (г. Санкт-Петербург)

	РФ	Санкт-Петербург	%
Население (14..22)	13845 288	499 320	3,61%
Коль-во клиентов (по данным ПБ)	9099 287	318 561	
%	65,72%	63,80%	

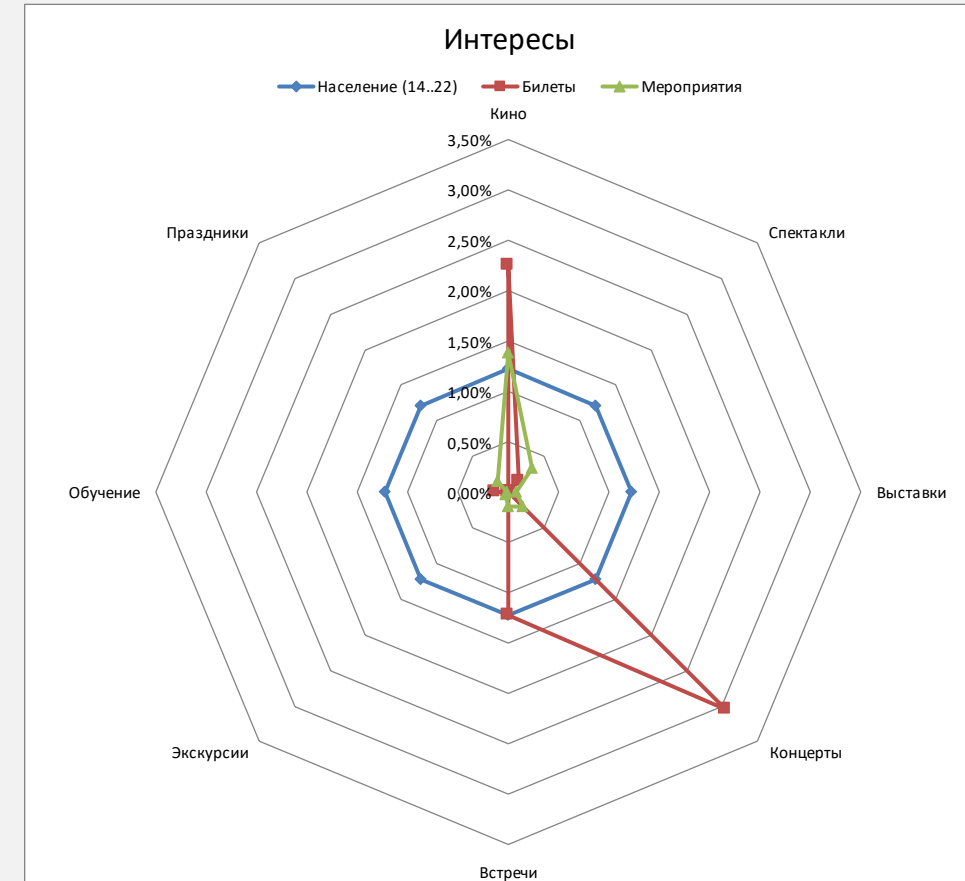
Билеты	РФ	Регион	%	Мероприятия	РФ	Регион	%
Всего	46139 896	2906 042		Всего	297 966	6 107	
Кино	18925 556	227 503	1,20%	Кино	17 825	152	0,85%
Спектакли	10245 491	627 493	6,12%	Спектакли	39 709	1 933	4,87%
Выставки	5076 543	150 635	3,08%	Выставки	22 276	2 622	4,07%
Концерты	4891 880	330 858	13,52%	Концерты	64 464	565	2,80%
Встречи	3066 627	1519 506	29,93%	Встречи	77 879	387	1,74%
Экскурсии	2446 722	19 102	1,32%	Экскурсии	20 151	264	0,48%
Обучение	1448 548	30 871	1,01%	Обучение	54 958	180	0,23%
Праздники	38 529	74	0,19%	Праздники	704	4	0,57%



Рекомендации на основании показателей Программы (Ленинградская область)

	РФ	Ленинградская	%
Население (14..22)	13845 288	168 798	1,22%
Кол-во клиентов (по данным ПБ)	9099 287	83 474	
%	65,72%	49,45%	

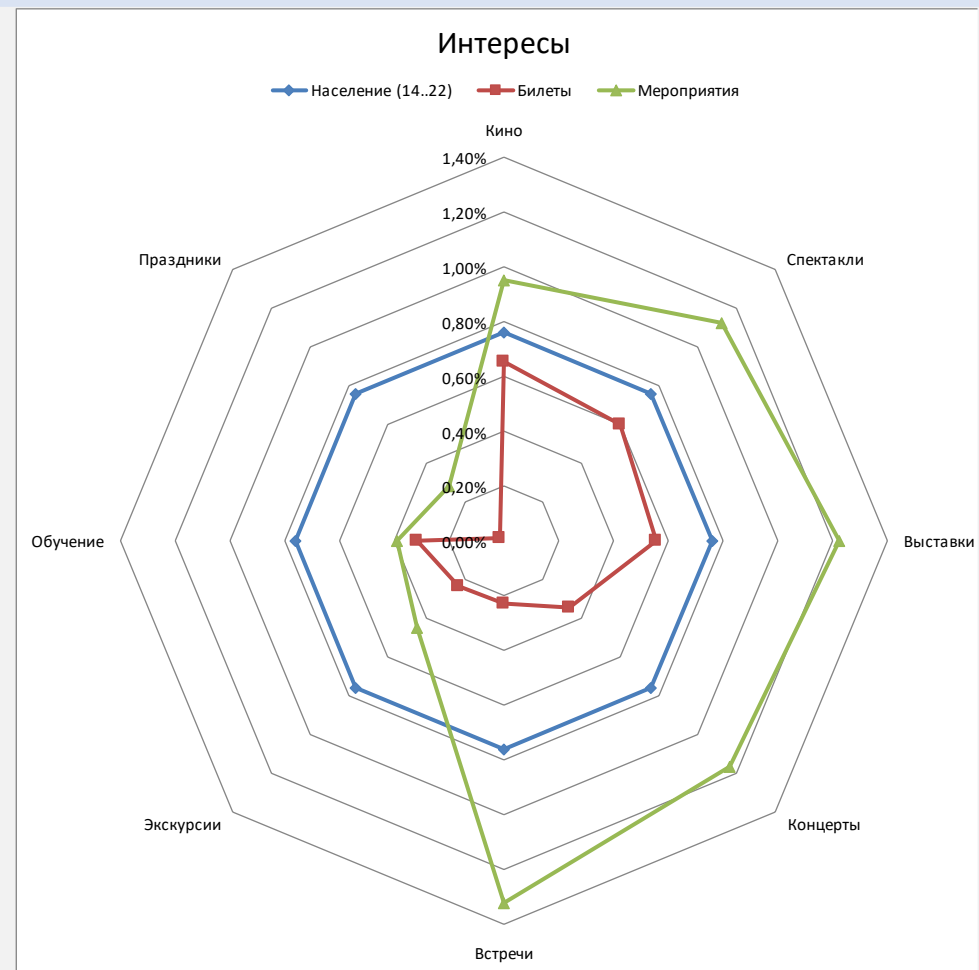
Билеты	РФ	Регион	%	Мероприятия	РФ	Регион	%
Всего	46139 896	581 683		Всего	297 966	536	
Кино	18925 556	424 919	2,25%	Кино	17 825	246	1,38%
Спектакли	10245 491	15 975	0,16%	Спектакли	39 709	133	0,33%
Выставки	5076 543	275	0,01%	Выставки	22 276	52	0,08%
Концерты	4891 880	74 512	3,05%	Концерты	64 464	41	0,20%
Встречи	3066 627	62 011	1,22%	Встречи	77 879	31	0,14%
Экскурсии	2446 722	72	0,00%	Экскурсии	20 151	17	0,03%
Обучение	1448 548	3 919	0,13%	Обучение	54 958	15	0,02%
Праздники	38 529	0	0,00%	Праздники	704	1	0,14%



Рекомендации на основании показателей Программы (Вологодская область)

	РФ	Вологодская	%
Население (14..22)	13845 288	105 281	0,76%
Кол-во клиентов (по данным ПБ)	9099 287	77 717	
%	65,72%	73,82%	

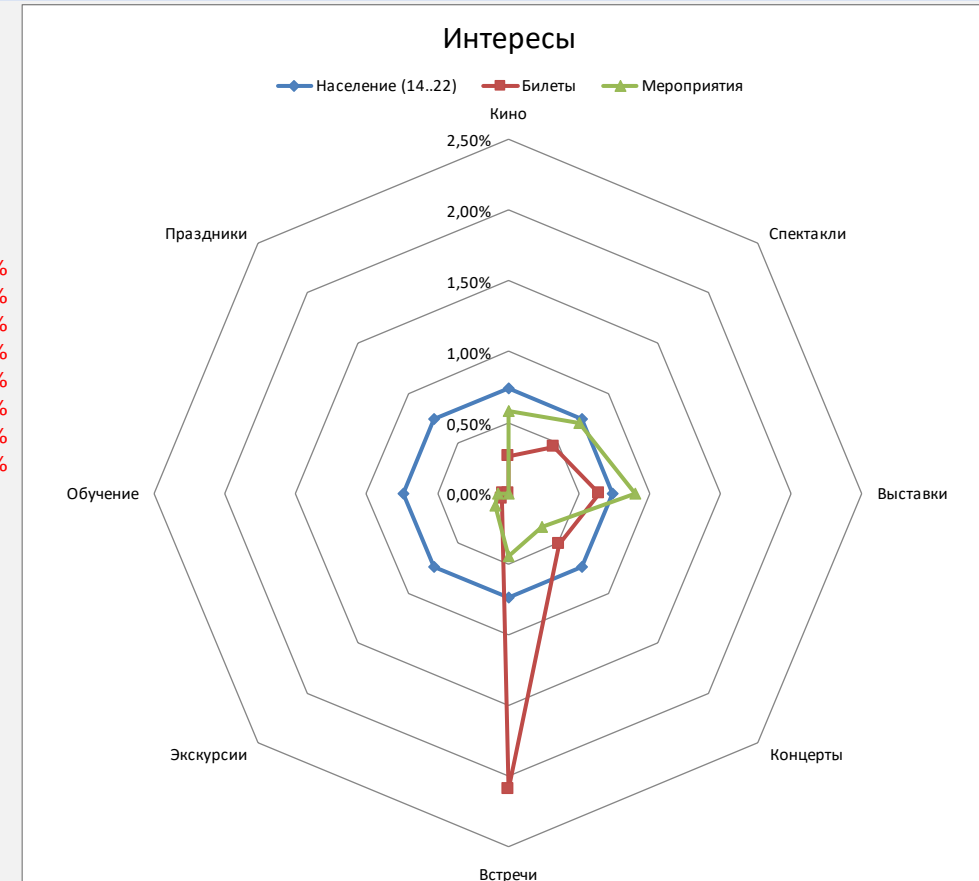
Билеты	РФ	Регион	%	Мероприятия	РФ	Регион	%
Всего	46139 896	245 262		Всего	297 966	2 486	
Кино	18925 556	123 562	0,65%	Кино	17 825	170	0,95%
Спектакли	10245 491	61 464	0,60%	Спектакли	39 709	447	1,13%
Выставки	5076 543	27 215	0,56%	Выставки	22 276	790	1,23%
Концерты	4891 880	8 357	0,34%	Концерты	64 464	235	1,17%
Встречи	3066 627	11 538	0,23%	Встречи	77 879	294	1,32%
Экскурсии	2446 722	3 399	0,23%	Экскурсии	20 151	245	0,45%
Обучение	1448 548	9 721	0,32%	Обучение	54 958	303	0,39%
Праздники	38 529	6	0,02%	Праздники	704	2	0,28%



Рекомендации на основании показателей Программы (Калининградская область)

	РФ	Калининградская	%
Население (14..22)	13845 288	101 896	0,74%
Кольво клиентов (по данным ПБ)	9099 287	61 572	
%	65,72%	60,43%	

Билеты	РФ	Регион	%	Мероприятия	РФ	Регион	%
Всего	46139 896	247 522		Всего	297 966	1 257	
Кино	18925 556	48 633	0,26%	Кино	17 825	104	0,58%
Спектакли	10245 491	47 199	0,46%	Спектакли	39 709	280	0,71%
Выставки	5076 543	31 257	0,64%	Выставки	22 276	581	0,90%
Концерты	4891 880	12 383	0,51%	Концерты	64 464	69	0,34%
Встречи	3066 627	106 245	2,09%	Встречи	77 879	100	0,45%
Экскурсии	2446 722	834	0,06%	Экскурсии	20 151	68	0,12%
Обучение	1448 548	971	0,03%	Обучение	54 958	55	0,07%
Праздники	38 529	0	0,00%	Праздники	704	0	0,00%



Рекомендации на основании показателей Программы (Архангельская область)

	РФ	Архангельская	%
Население (14..22)	13845 288	91 697	0,66%
Кол-во клиентов (по данным ПБ)	9099 287	76 786	
%	65,72%	83,74%	

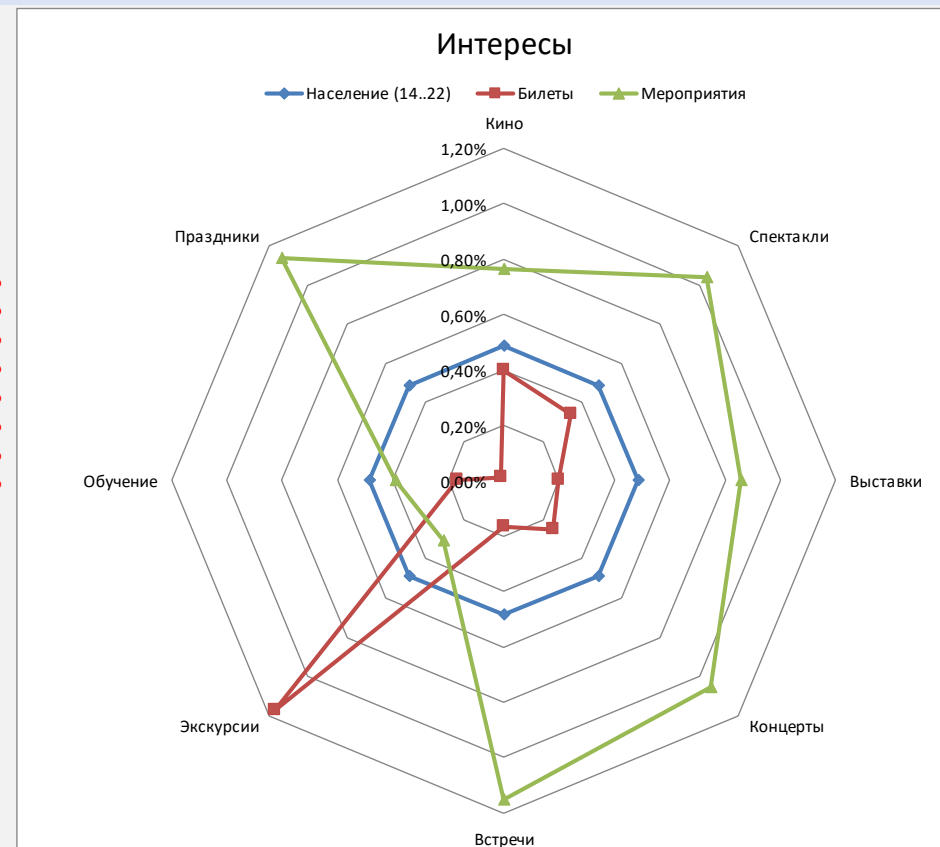
Билеты	РФ	Регион	%	Мероприятия	РФ	Регион	%
Всего	46139 896	224 981		Всего	297 966	5 868	
Кино	18925 556	51 986	0,27%	Кино	17 825	148	0,83%
Спектакли	10245 491	48 209	0,47%	Спектакли	39 709	595	1,50%
Выставки	5076 543	23 917	0,49%	Выставки	22 276	1 421	2,20%
Концерты	4891 880	12 310	0,50%	Концерты	64 464	547	2,71%
Встречи	3066 627	23 694	0,47%	Встречи	77 879	220	0,99%
Экскурсии	2446 722	17 987	1,24%	Экскурсии	20 151	1 271	2,31%
Обучение	1448 548	46 600	1,52%	Обучение	54 958	1 652	2,12%
Праздники	38 529	278	0,72%	Праздники	704	14	1,99%



Рекомендации на основании показателей Программы (Республика Коми)

	РФ	Коми	%
Население (14..22)	13845 288	67 213	0,49%
Кол-во клиентов (по данным ПБ)	9099 287	50 820	
%	65,72%	75,61%	

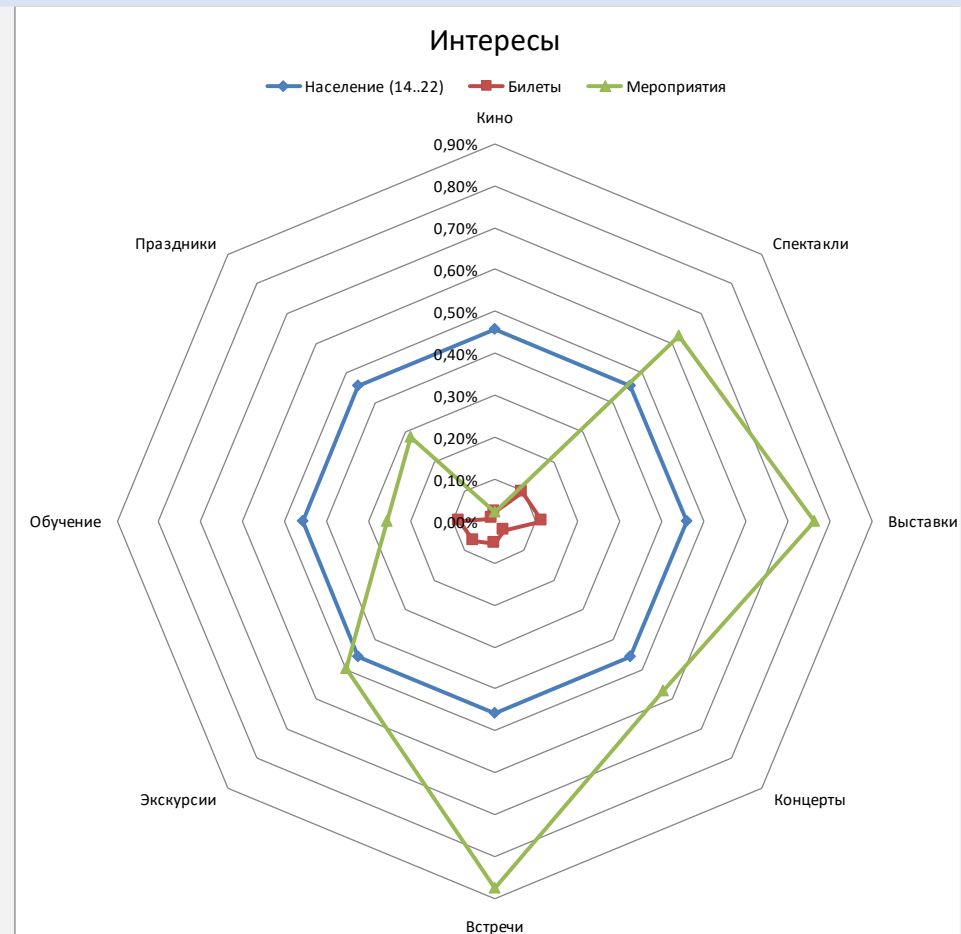
Билеты	РФ	Регион	%	Мероприятия	РФ	Регион	%
Всего	46139 896	156 463		Всего	297 966	2 051	
Кино	18925 556	75 208	0,40%	Кино	17 825	136	0,76%
Спектакли	10245 491	34 997	0,34%	Спектакли	39 709	412	1,04%
Выставки	5076 543	9 587	0,20%	Выставки	22 276	551	0,85%
Концерты	4891 880	6 148	0,25%	Концерты	64 464	213	1,06%
Встречи	3066 627	8 342	0,16%	Встречи	77 879	257	1,15%
Экскурсии	2446 722	16 969	1,17%	Экскурсии	20 151	168	0,31%
Обучение	1448 548	5 206	0,17%	Обучение	54 958	306	0,39%
Праздники	38 529	6	0,02%	Праздники	704	8	1,14%



Рекомендации на основании показателей Программы (Мурманская область)

	РФ	Мурманская	%
Население (14..22)	13845 288	63 388	0,46%
Кольво клиентов (по данным ПБ)	9099 287	35 358	
%	65,72%	55,78%	

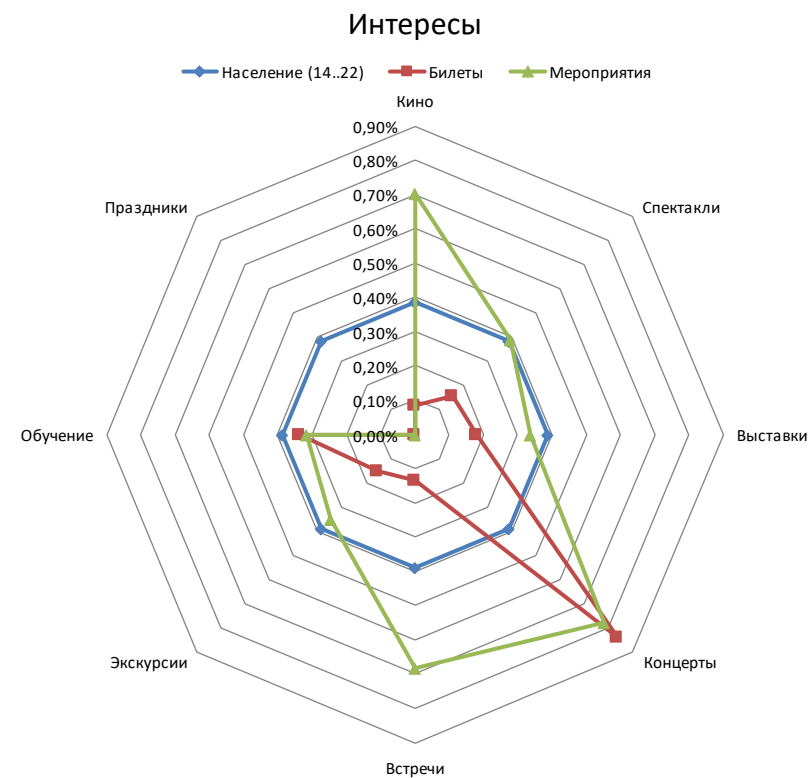
Билеты	РФ	Регион	%	Мероприятия	РФ	Регион	%
Всего	46139 896	26 629		Всего	297 966	1 528	
Кино	18925 556	4 149	0,02%	Кино	17 825	4	0,02%
Спектакли	10245 491	9 813	0,10%	Спектакли	39 709	248	0,62%
Выставки	5076 543	5 560	0,11%	Выставки	22 276	491	0,76%
Концерты	4891 880	816	0,03%	Концерты	64 464	115	0,57%
Встречи	3066 627	2 702	0,05%	Встречи	77 879	195	0,88%
Экскурсии	2446 722	999	0,07%	Экскурсии	20 151	274	0,50%
Обучение	1448 548	2 587	0,08%	Обучение	54 958	199	0,26%
Праздники	38 529	3	0,01%	Праздники	704	2	0,28%



Рекомендации на основании показателей Программы (Псковская область)

	РФ	Псковская	%
Население (14..22)	13845 288	53 649	0,39%
Кольво клиентов (по данным ПБ)	9099 287	40 023	
%	65,72%	74,60%	

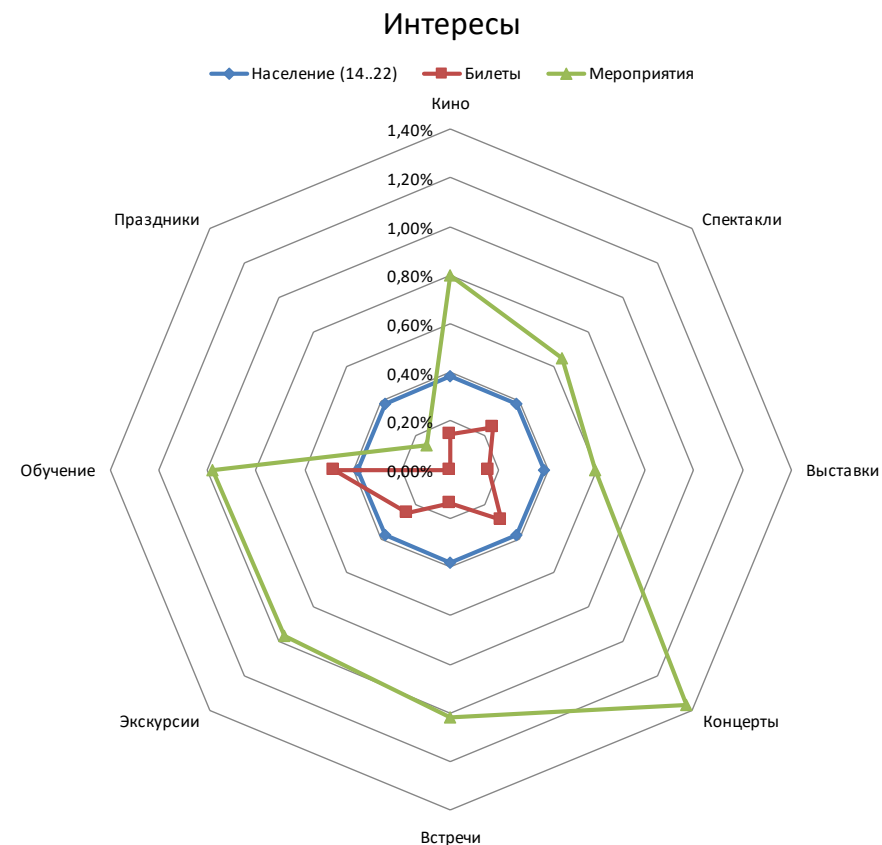
Билеты	РФ	Регион	%	Мероприятия	РФ	Регион	%
Всего	46139 896	81 067		Всего	297 966	1 244	
Кино	18925 556	16 185	0,09%	Кино	17 825	125	0,70%
Спектакли	10245 491	16 064	0,16%	Спектакли	39 709	156	0,39%
Выставки	5076 543	8 945	0,18%	Выставки	22 276	217	0,34%
Концерты	4891 880	20 534	0,84%	Концерты	64 464	157	0,78%
Встречи	3066 627	6 897	0,14%	Встречи	77 879	152	0,68%
Экскурсии	2446 722	2 209	0,15%	Экскурсии	20 151	192	0,35%
Обучение	1448 548	10 233	0,33%	Обучение	54 958	245	0,31%
Праздники	38 529	0	0,00%	Праздники	704	0	0,00%



Рекомендации на основании показателей Программы (Новгородская область)

	РФ	Новгородская	%
Население (14..22)	13845 288	52 983	0,38%
Кол-во клиентов (по данным ПБ)	9099 287	36 283	
%	65,72%	68,48%	

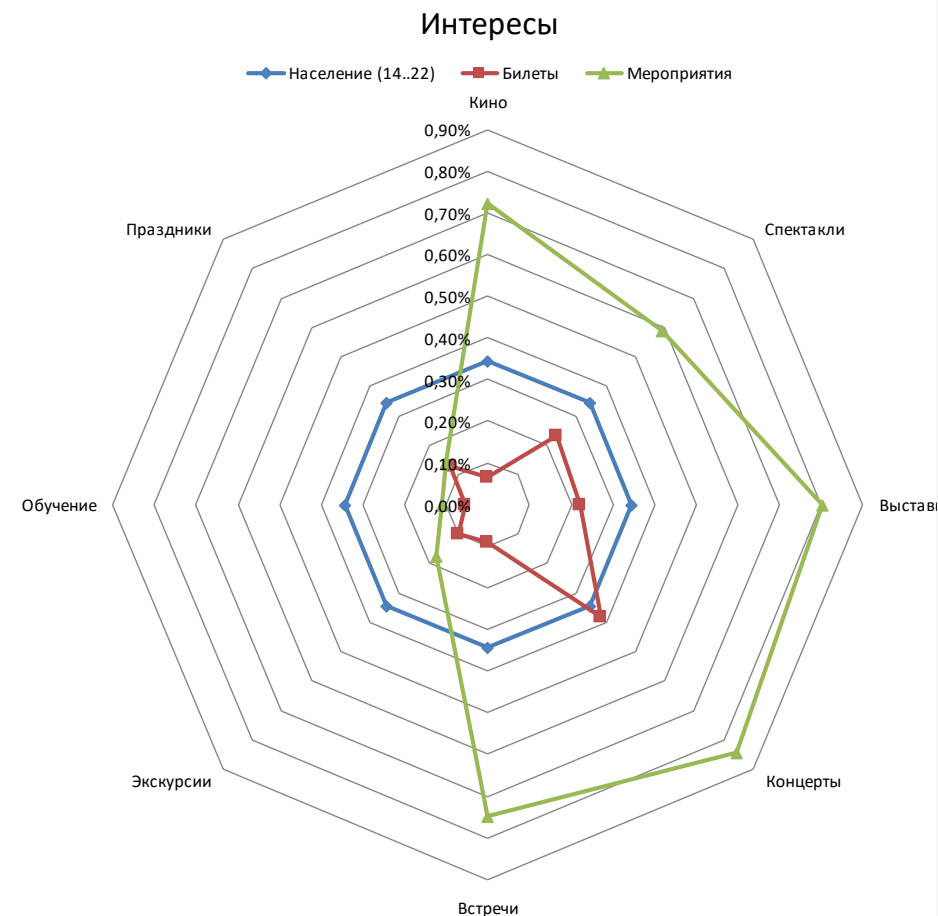
Билеты	РФ	Регион	%	Мероприятия	РФ	Регион	%
Всего	46139 896	92 739		Всего	297 966	2 580	
Кино	18925 556	27 385	0,14%	Кино	17 825	142	0,80%
Спектакли	10245 491	25 235	0,25%	Спектакли	39 709	256	0,64%
Выставки	5076 543	7 662	0,16%	Выставки	22 276	385	0,60%
Концерты	4891 880	7 177	0,29%	Концерты	64 464	276	1,37%
Встречи	3066 627	6 999	0,14%	Встречи	77 879	227	1,02%
Экскурсии	2446 722	3 648	0,25%	Экскурсии	20 151	531	0,97%
Обучение	1448 548	14 633	0,48%	Обучение	54 958	762	0,98%
Праздники	38 529	0	0,00%	Праздники	704	1	0,14%



Рекомендации на основании показателей Программы (Республика Карелия)

	РФ	Карелия	%
Население (14..22)	13845 288	47 683	0,34%
Кол-во клиентов (по данным ПБ)	9099 287	34 831	
%	65,72%	73,05%	

Билеты	РФ	Регион	%	Мероприятия	РФ	Регион	%
Всего	46139 896	64 473		Всего	297 966	1 401	
Кино	18925 556	12 426	0,07%	Кино	17 825	129	0,72%
Спектакли	10245 491	23 918	0,23%	Спектакли	39 709	234	0,59%
Выставки	5076 543	10 842	0,22%	Выставки	22 276	517	0,80%
Концерты	4891 880	9 403	0,38%	Концерты	64 464	170	0,84%
Встречи	3066 627	4 655	0,09%	Встречи	77 879	167	0,75%
Экскурсии	2446 722	1 467	0,10%	Экскурсии	20 151	96	0,17%
Обучение	1448 548	1 712	0,06%	Обучение	54 958	87	0,11%
Праздники	38 529	50	0,13%	Праздники	704	1	0,14%



Рекомендации на основании показателей Программы (Ненецкий АО)

	РФ	Ненецкий	%		РФ	Регион	%
Население (14..22)	13845 288	4 500	0,03%	65,71%			
Кол-во клиентов (по данным ПБ)	9099 287	2 113			4 500	844	
%	65,72%	46,96%			2 957		
Билеты							
	РФ	Регион	%	Мероприятия	РФ	Регион	%
Всего	46139 896	3 487		Всего	297 966	92	
Кино	18925 556	2 274	0,01%	Кино	17 825	0	0,00%
Спектакли	10245 491	212	0,00%	Спектакли	39 709	8	0,02%
Выставки	5076 543	827	0,02%	Выставки	22 276	40	0,06%
Концерты	4891 880	90	0,00%	Концерты	64 464	27	0,13%
Встречи	3066 627	18	0,00%	Встречи	77 879	2	0,01%
Экскурсии	2446 722	45	0,00%	Экскурсии	20 151	8	0,01%
Обучение	1448 548	21	0,00%	Обучение	54 958	7	0,01%
Праздники	38 529	0	0,00%	Праздники	704	0	0,00%

